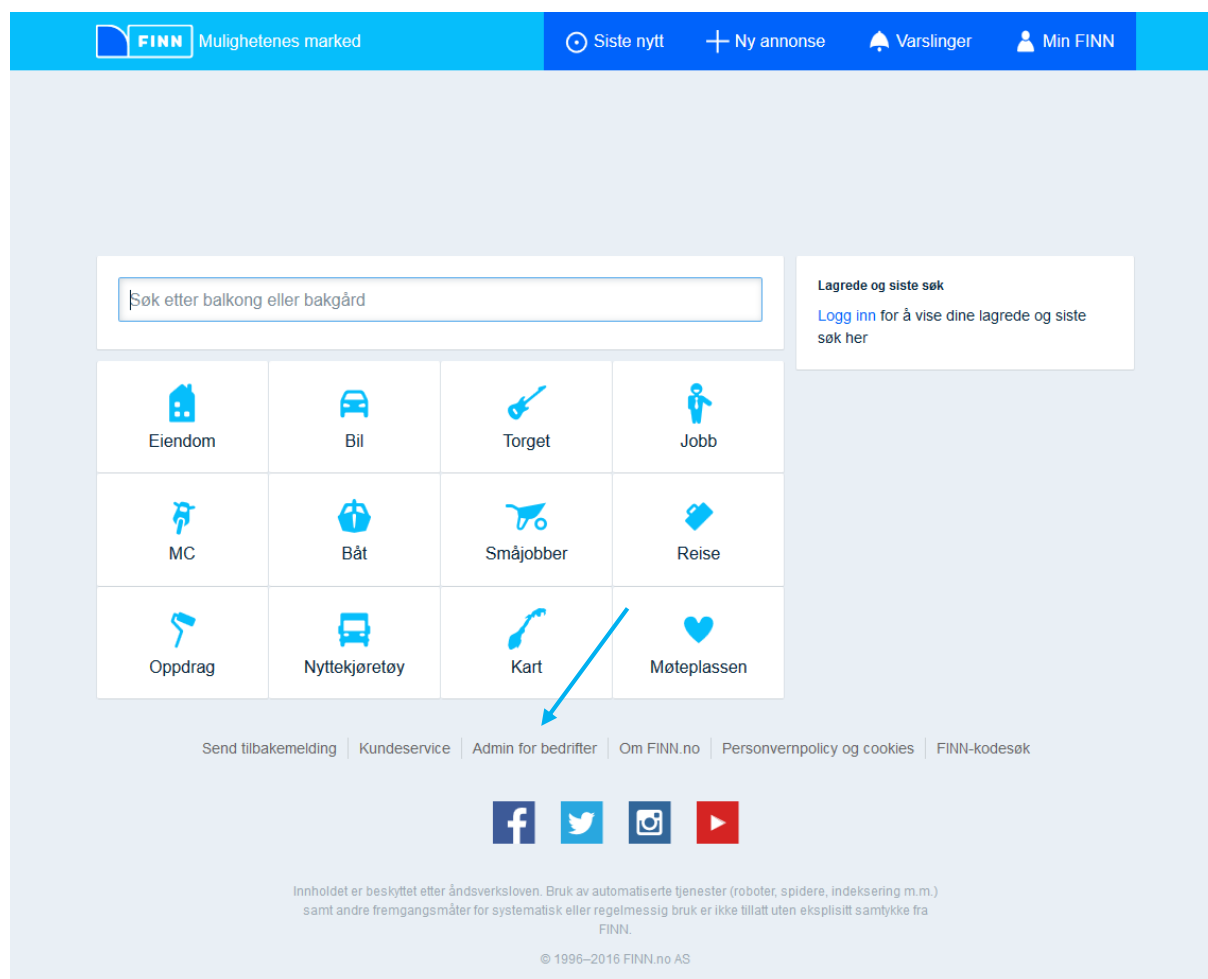


1. Create your SPID e-mail account

Welcome to FINN user manual for creating a SPID account. Follow the instructions below. If you need help with SPID registration, please contact our customer service centre on tel: 00 47 + 22 86 44 10 (Press two) or by email at bedrift@finn.no The opening hours for business customers are Monday - Friday from 0900 – 1600.

1.1 Guidance

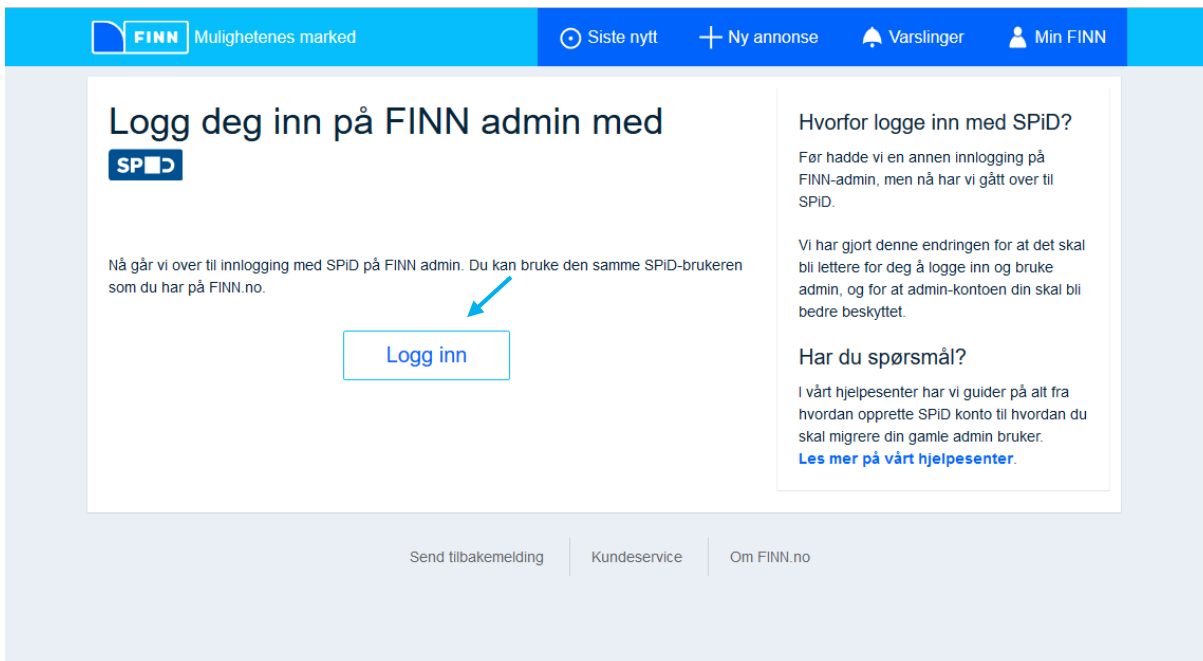
1. For login or registration please visit www.FINN.no and press the link «Admin for bedrifter».



The screenshot shows the FINN website interface. At the top, there is a navigation bar with the FINN logo and the text "Mulighetenes marked". To the right of the logo are links for "Siste nytt", "Ny annonse", "Varslinger", and "Min FINN". Below the navigation bar is a search bar with the placeholder text "Søk etter balkong eller bakgård". To the right of the search bar is a box titled "Lagrede og siste søk" with the text "Logg inn for å vise dine lagrede og siste søk her". Below the search bar is a grid of 12 categories, each with an icon and a label: Eiendom, Bil, Torget, Jobb, MC, Båt, Småjobber, Reise, Oppdrag, Nyttekjøretøy, Kart, and Møteplassen. A blue arrow points from the "Kart" category to the "Admin for bedrifter" link in the footer. The footer contains links for "Send tilbakemelding", "Kundeservice", "Admin for bedrifter", "Om FINN.no", "Personvernpolicy og cookies", and "FINN-kodesøk". Below the footer are social media icons for Facebook, Twitter, Instagram, and YouTube. At the bottom of the page, there is a copyright notice: "© 1996–2016 FINN.no AS".



2. Click the button «Logg inn»



Logg deg inn på FINN admin med SPiD

Nå går vi over til innlogging med SPiD på FINN admin. Du kan bruke den samme SPiD-brukeren som du har på FINN.no.

[Logg inn](#)

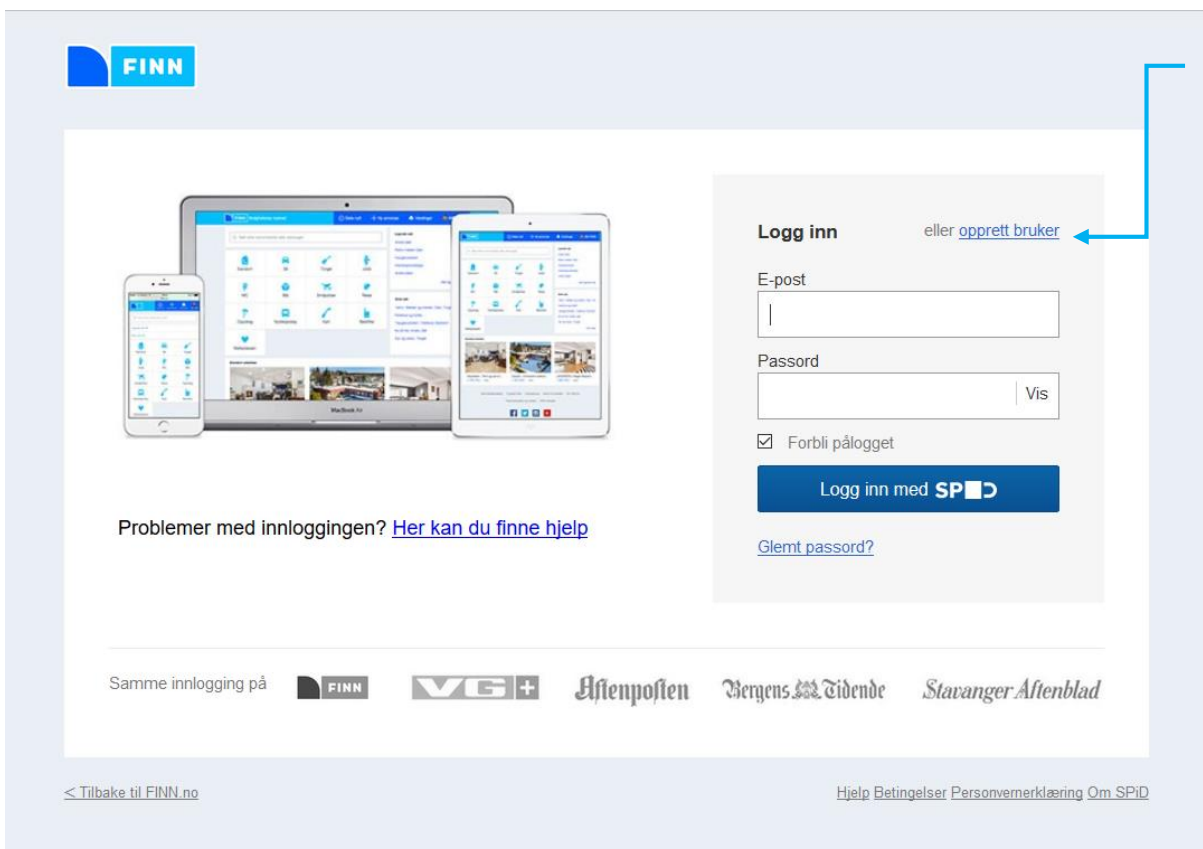
Hvorfor logge inn med SPiD?
Før hadde vi en annen innlogging på FINN-admin, men nå har vi gått over til SPiD.

Vi har gjort denne endringen for at det skal bli lettere for deg å logge inn og bruke admin, og for at admin-kontoen din skal bli bedre beskyttet.

Har du spørsmål?
I vårt hjelpesenter har vi guider på alt fra hvordan opprette SPiD konto til hvordan du skal migrere din gamle admin bruker.
[Les mer på vårt hjelpesenter.](#)

[Send tilbakemelding](#) | [Kundeservice](#) | [Om FINN.no](#)

3. If you already have a SPiD e-mail you may login into admin - If not please click «opprett bruker».



Logg inn eller [opprett bruker](#)

E-post






Passord
 [Vis](#)

Forbli pålogget

[Logg inn med SPiD](#)

[Glemt passord?](#)

Problemer med innloggingen? [Her kan du finne hjelp](#)

Samme innlogging på     

[< Tilbake til FINN.no](#) [Hjelp](#) [Betingelser](#) [Personvernerklæring](#) [Om SPiD](#)

4. Enter your e-mail address and create a password, then press «Opprett bruker i SPiD» and confirm the e-mail you will receive shortly into your inbox. **Notify your customer contact about your SPiD registered e-mail account.**

Opprett bruker eller [logg inn](#)

E-post

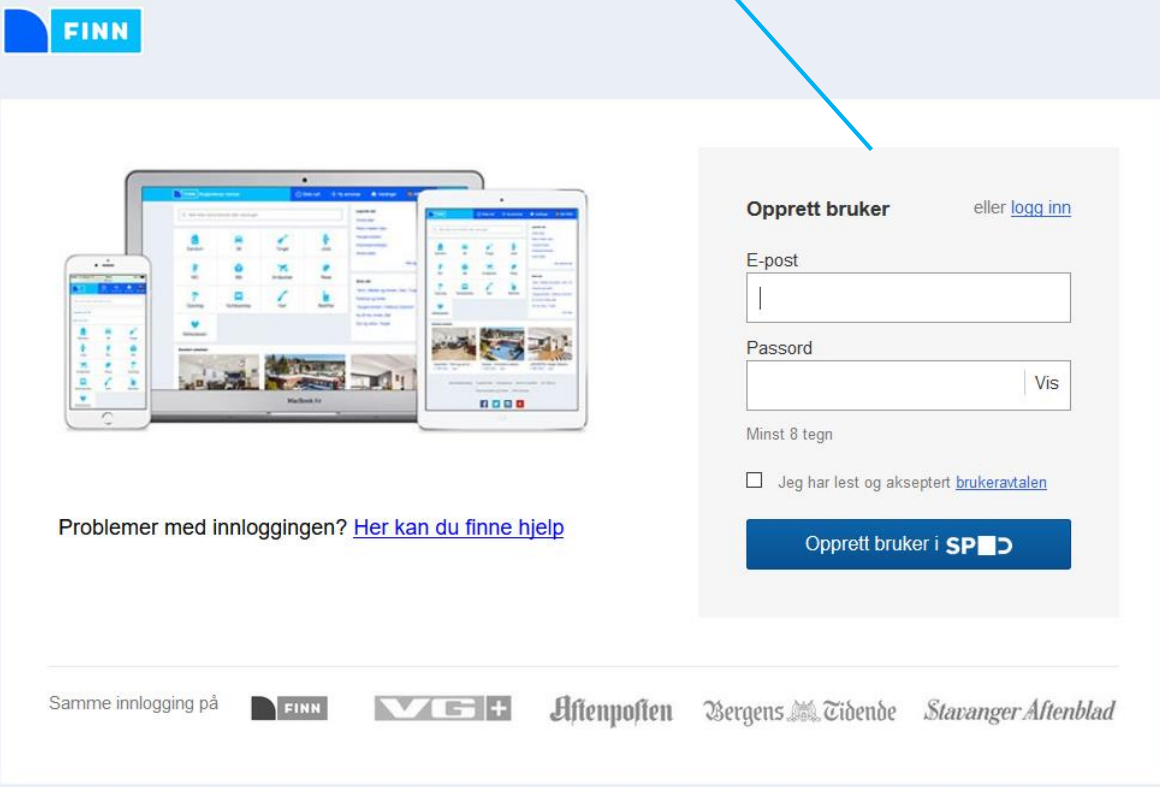
Passord
 [Vis](#)

Minst 8 tegn

Jeg har lest og akseptert [brukeravtalen](#)

Opprett bruker i SPiD

Please read and accept the user



Opprett bruker eller [logg inn](#)

E-post






Passord
 [Vis](#)

Minst 8 tegn

Jeg har lest og akseptert [brukeravtalen](#)

Opprett bruker i SPiD

Problemer med innloggingen? [Her kan du finne hjelp](#)

Samme innlogging på     

[Hjelp](#) [Betingelser](#) [Personvernerklæring](#) [Om SPiD](#)